

Enregistrement de produit sur Smartphone

Prolongez la « Période de gratuité »
en 5 étapes seulement

- when it has to be **right**

Leica
Geosystems

Enregistrement de produit

Principales améliorations

- Accès facile au formulaire d'enregistrement grâce au code QR figurant sur les emballages ou sur la pochette du manuel sur CD.
- Présentation moderne et séduisante
- Enregistrement des produits sans mot de passe
- Choix du mot de passe en option (vous n'avez pas besoin d'attendre que Leica Geosystems vous en attribue un !)
- La procédure d'enregistrement peut être achevée tout de suite en cliquant sur le lien reçu par courriel, afin de confirmer vos données.
- Sondage bien construit : une page par question

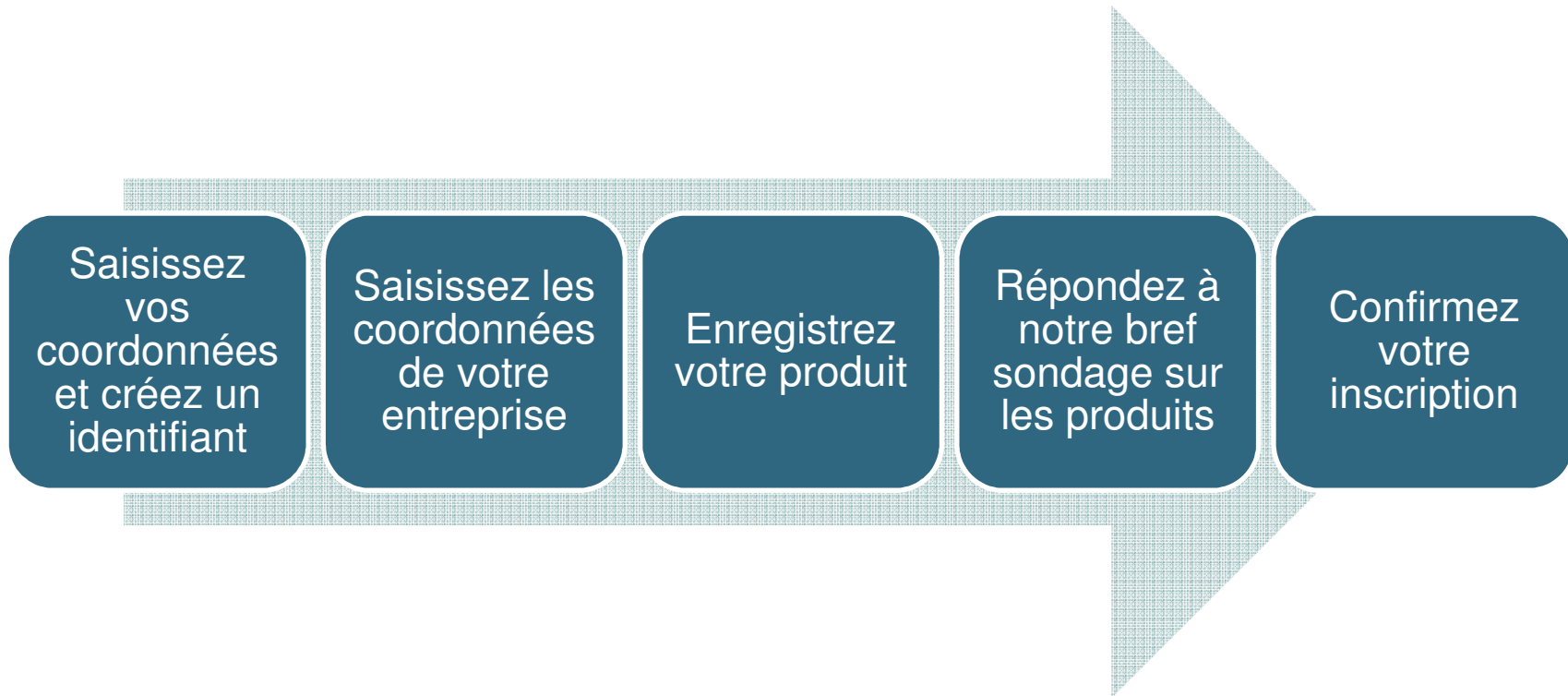
Accès facile au formulaire d'enregistrement code QR sur l'emballage ou sur la pochette du CD

Il suffit de le scanner avec votre smartphone pour commencer l'enregistrement !



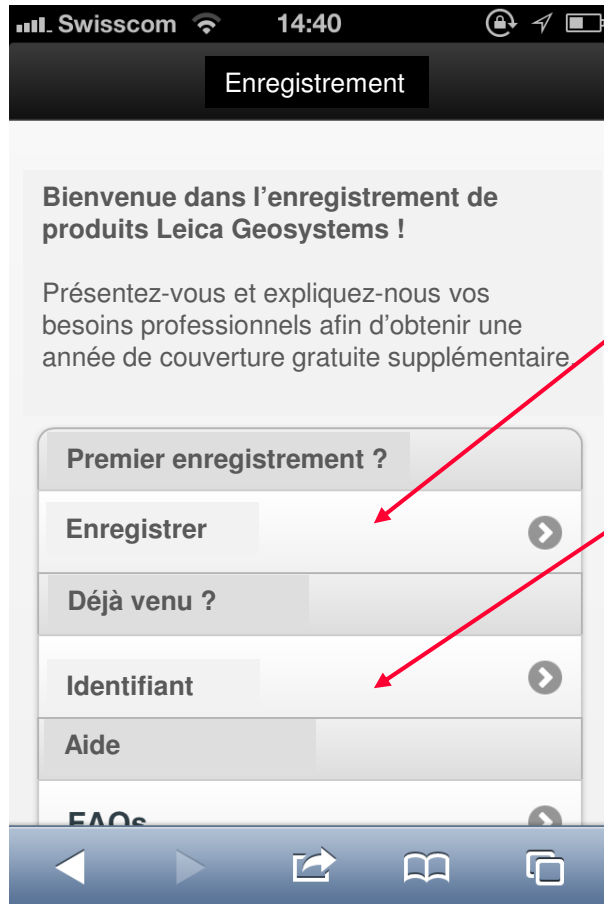
Enregistrement de produit sur Smartphone

5 étapes pour prolonger la « Période de gratuité »



Enregistrement de produit sur Smartphone

Écran de démarrage – inscription et identifiant



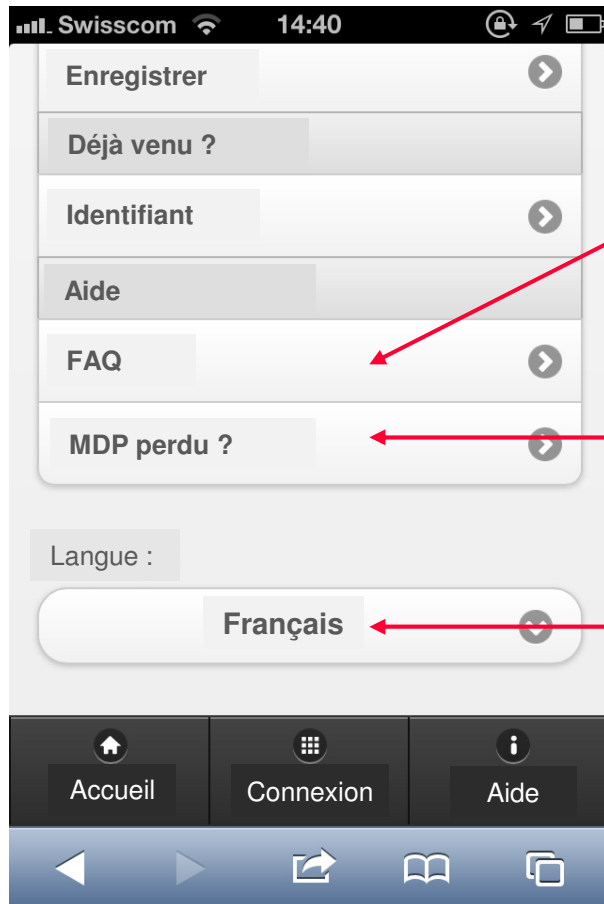
Si vous enregistrez un produit pour la première fois, cliquez ici.

Si vous avez déjà enregistré un produit, cliquez ici.

Faites défiler l'écran pour accéder à la FAQ, à la récupération de mot de passe et aux paramètres de langue.

Enregistrement de produit sur Smartphone

Écran de démarrage – FAQ, MDP perdu, langues



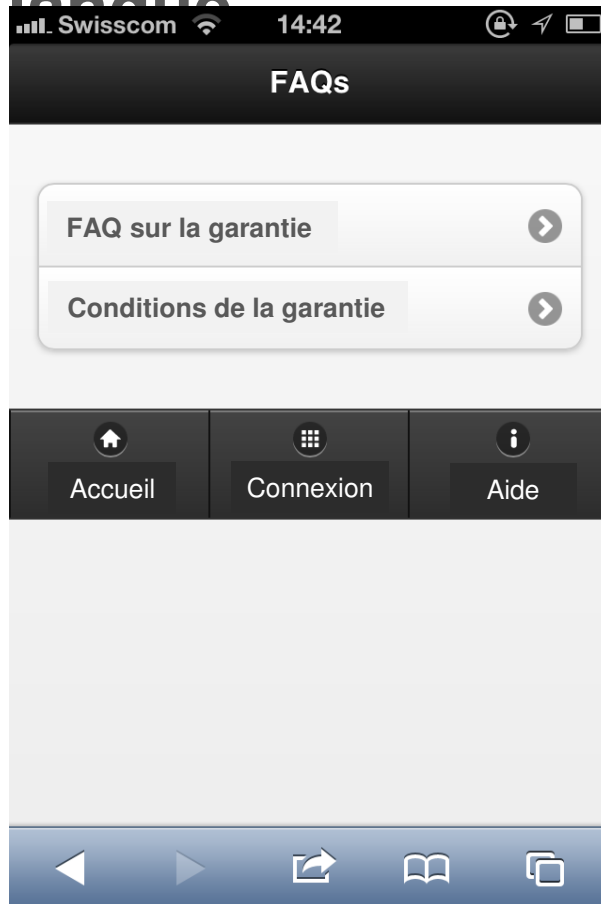
Ici, vous trouverez beaucoup de réponses concernant la procédure d'enregistrement dans plusieurs langues, ainsi que les conditions de la garantie.

Si vous avez oublié votre mot de passe, cliquez ici. Vous recevrez un nouveau mot de passe par courriel.

Ici, vous pouvez choisir votre langue pour l'enregistrement.

Enregistrement de produit sur Smartphone

FAQ, conditions de la garantie et choix de la langue



Enregistrement de produit sur Smartphone

1^{ère} étape - saisissez vos coordonnées...

Swisscom 14:45

Annuler Vos coordonnées

Courriel* :

@

Prénom* :

Nom* :

Civilité :

M. Mme Melle.

Pays* :

USA

Create a login for future

Swisscom 14:45

Nom* :

Civilité :

M. Mme Melle.

Pays* :

USA

Créer un identifiant pour les prochains enregistrements ?

Suivant

*Merci de remplir le(s) champ(s) obligatoire(s) signalé(s) par un « * »

Enregistrement de produit sur Smartphone

1^{ère} étape – et créez votre identifiant

Haller

Civilité :

M. Mme Melle.

Pays* :

Suisse

Créer un identifiant pour les prochains enregistrements ?

Mot de passe* :

Suivant

*Merci de remplir le(s) champ(s) obligatoire(s) signalé(s) par un « * »

Si vous souhaitez enregistrer plusieurs instruments, vous pouvez créer un identifiant afin de ne pas entrer à nouveau toutes vos coordonnées.

Saisissez le mot de passe de votre choix.

Enregistrement de produit sur Smartphone

2^{ème} étape – entrez les coordonnées l'entreprise

Swisscom 14:48

Annuler Coord. entreprise

Entreprise :
Susanne Haller

Rue :

Ville* :

Code postal* :

Enregistrer

Précédent

Vous devez remplir au moins les champs signalés par un astérisque.

Appuyez sur « enregistrer » pour poursuivre l'enregistrement de votre produit.

Enregistrement de produit sur Smartphone

3^{ème} étape – enregistrez votre produit

Swisscom 14:49

Annuler Produit

Entrez votre numéro de série et sélectionnez le numéro de produit. Les renseignements se trouvent [ici](#).

N° de série* :

N° de produit* :

Date d'achat* :

Magasin :

Entrez le numéro de série de votre outil, qui figure sur l'emballage ou sur l'outil lui-même. Le bouton « ici » indique l'endroit où vous le trouverez.

Sélectionnez le numéro de produit. Quelques numéros de série seulement s'affichent en fonction de l'outil que vous avez sélectionné au départ.

Enregistrement de produit sur Smartphone

3^{ème} étape – sélectionnez la date d'achat

Swisscom 14:56

788472

Date d'achat* :
05.07.2013

Magasin* :

Prix acquitté (TTC) :

Précédent Suivant Effacer Terminé

3.	Mai	2011
4.	Juni	2012
5.	Juli	2013
6.	August	2014
7.	September	2015

Sélectionnez la date d'achat. Elle ne doit pas être dépassée de plus de 8 jours.

Enregistrement de produit sur Smartphone

3^{ème} étape – enregistrez votre produit

Swisscom 14:51

Magasin :

Prix acquitté (TTC) :

Monnaie :
Franc suisse

Envoyez-moi les actualités concernant les produits

J'accepte les conditions de la garantie

[Conditions de la garantie](#)

Suivant

Entrez le nom du magasin où vous avez acheté votre produit.

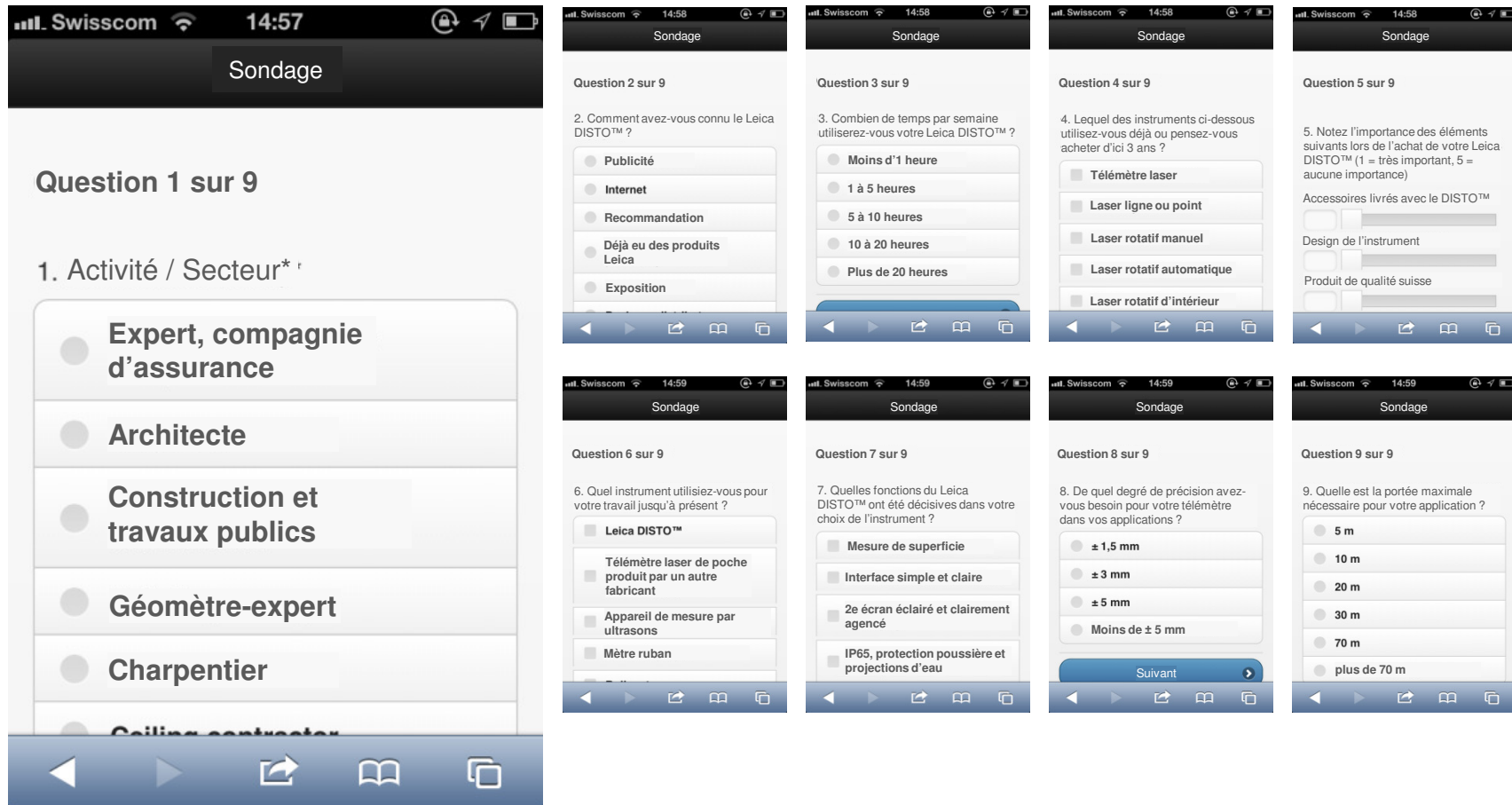
Vous devez accepter les conditions de notre garantie.

Vous pouvez lire les conditions de la garantie ici.

Cliquez sur « suivant » pour accéder à notre bref sondage.

Enregistrement de produit sur Smartphone

4^{ème} étape – sondage sur les produits

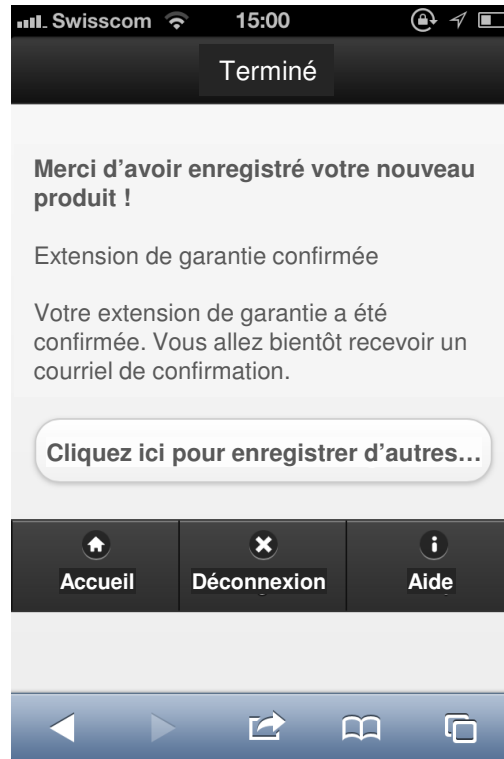


Enregistrement de produit sur Smartphone

5^{ème} étape – confirmation de l'enregistrement



Message reçu après le premier enregistrement



Message reçu si vous avez déjà enregistré des instruments

IMPORTANT !

Si vous enregistrez un produit pour la première fois, vous devez confirmer vos données. Pour ce faire, vous allez recevoir un courriel contenant un lien.

Après chaque enregistrement, vous recevrez la confirmation par courriel.